
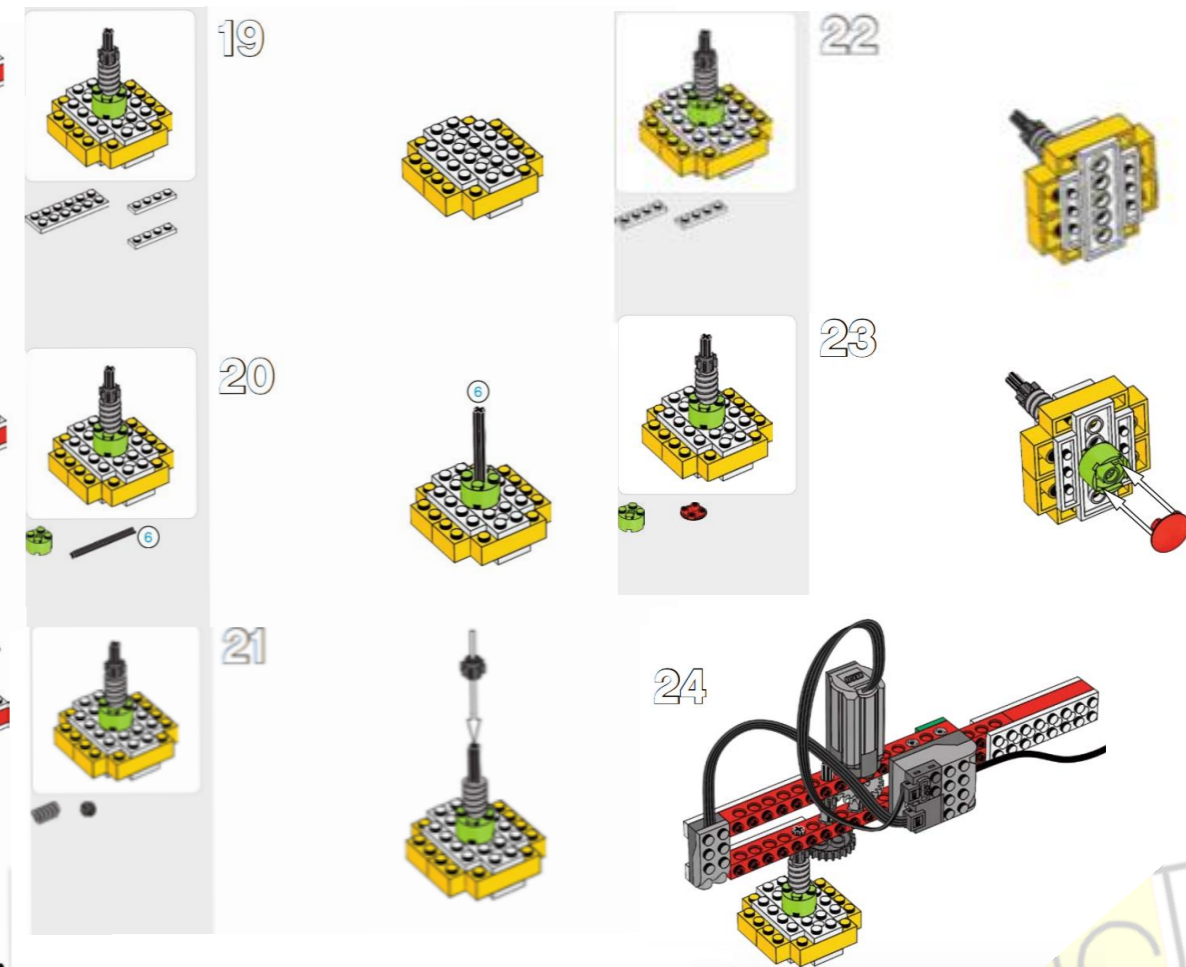




LEGO WEDO ZIBAREN ERAIKUNTZA:

20-25 minutuko iraupena.



Trastea



PROGRAMA EZAZU SCRATCH-EKIN:

Bandera berdean klik eginez gero, motorraren ahalmena konfiguratu eta piztu egingo da.

Ziba biraka hasiko da; orduan, poliki-poliki altxatu beharko dugu ziba eusten duen eskulekua, era horretan, berak bere kabuz biraka jarrai dezan.

Behin eskulekua altxatu dugularik, distantzia sentsoreak 50 baino balio altuagoa lortzen badu, ziba aske utzi dugunaren seinale izango da, eta, horrenbestez, motorra amatatu egingo da.

